



Índices de Preços no IBGE

7º Seminário de Metodologia do IBGE – SMI2018

Sessão C02



Quando você está interessado em acompanhar as variações de preços de produtos industriais, sejam eles bens de capital, bens intermediários, ou bens de consumo (durável ou não durável), o IBGE fornece informação confiável para ajudar no entendimento da economia.

Índice de Preços ao Produtor

Indústrias extrativas e de transformação



Instituto Brasileiro de Geografia e Estatística

Índice de Preços ao Produtor

Índice de preços ao produtor aumenta 2,93% em setembro, mostra IBGE

Variação dos preços da indústria geral, frente ao mês anterior - %



14,02 % é o avanço acumulado no ano

18,20 % foi o incremento em 12 meses

O IPP mensura a variação média dos preços de bens industriais vendidos pelos produtores domésticos.

Desempenho por atividade

Três maiores quedas

Vestuário

-0,56%

Produtos Não-metálicos

-0,74%

Três maiores altas

Indústrias extrativas

12,82%

refino de petróleo e produtos de álcool

7,44%

outros produtos químicos

4,52%

Fonte: IBGE

Índice de Preços ao Produtor

Automóveis passageiros, a gasolina, álcool ou biocombustível



Especificação da Qualidade

- 1. Identificação do item
- 2. Tipo de produção
- 3. Especificação do motor
- 4. Especificação da transmissão
- ---
- 19 Opcionais de segurança

Especificação da transação

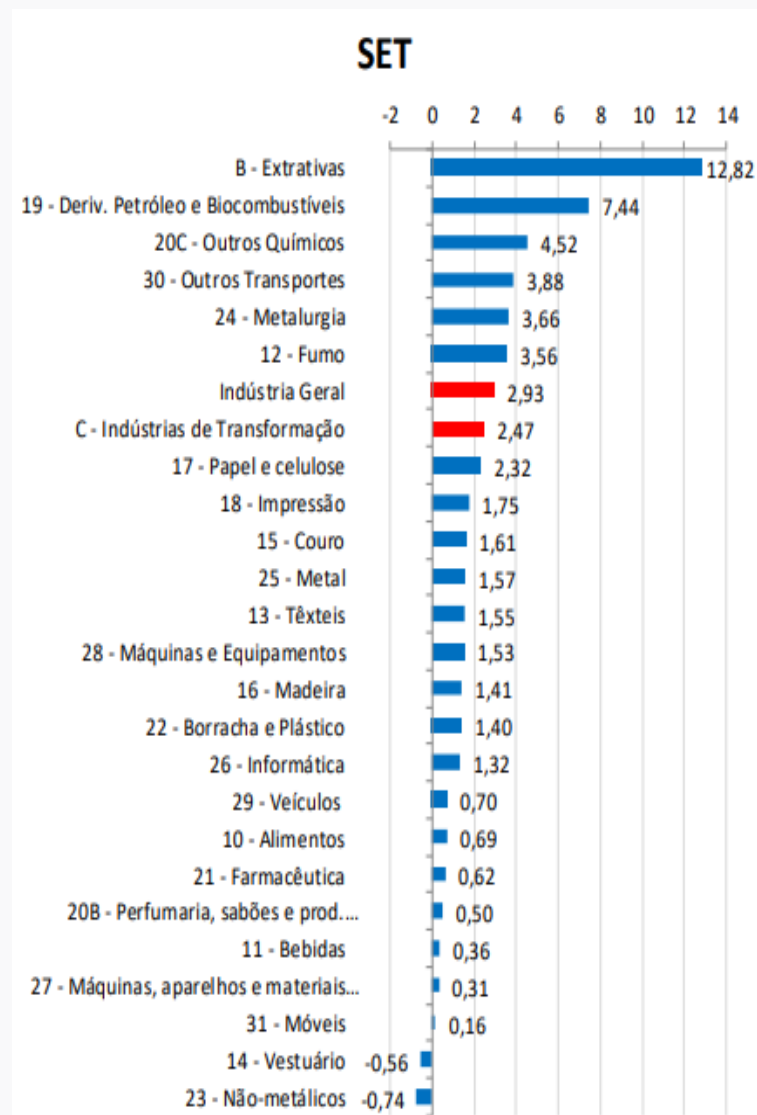
- 1. Venda para mercado doméstico ou externo
- 2. Tipo de comprador
- 3. Unidade de medida da transação
- 4. Forma de pagamento
- ---



Índice de Preços ao Produtor



- 1400 empresas;
- 324 produtos genéricos;
- 4000 preços mensais;
- 124 indicadores mensais



Variável - IPP - Número-índice (dezembro de 2013 = 100) (Número-índice)	
Mês - setembro 2018	
Grandes categorias econômicas	
BK Bens de capital	136,58
BI Bens intermediários	138,67
BC Bens de consumo	128,07
BCD Bens de consumo duráveis	128,96
BCND Bens de consumo semiduráveis e não duráveis	127,79
Fonte: IBGE - Índice de Preços ao Produtor	

Direcionamento Estratégico

O direcionamento estratégico do IBGE aponta para iniciativas relacionadas com a **ampliação** e **aprimoramento** da produção estatística

Ampliação

OE. Ampliar a cobertura e o detalhamento das pesquisas estatísticas e dos levantamentos geocientíficos.

IPP – Indústrias de Transformação

- Detalhamento 2 dígitos da CNAE

+ Industrias Extrativas

- Industria Geral
- Categorias Econômicas

+ Atualização

- Amostra
- Ponderadores
- Detalhamento 3 dígitos selecionados da CNAE

Aprimoramento da Produção

Solidez : conjunto de sistemas e processos não duplicados, reduzidos, documentados e mantidos adequadamente;

Eficiência : como realizar as operações com menos recursos – menos tempo, menor orçamento, menos pessoas, etc.

Objetivos estratégicos

- Modernizar processos de gestão, de produção e de suporte
- Implementar novas estratégias de aquisição de dados

Big data é uma ameaça às estatísticas oficiais?



- Não... Big data é uma fonte adicional de dados
- Big data são focados em dados privados e dados da internet, mas aponta-se uma grande quantidade de dados administrativos que não são suficientemente utilizados pelos institutos de estatística oficiais.
- Uma possível transição do sistema de estatísticas oficiais para o sistema de Big data requer um enorme investimento de tempo e recursos.

Obrigado

Flávio R.K. Magheli
Coordenador de Indústria / Coind / IBGE
flavio.magheli@ibge.gov.br